

Técnicas



Pautas para el comentario de texto

- Ampliación -

- Tema 8 - Ampliación

Pautas para el comentario de texto

1. Elaboración del comentario de texto

2. Fase de comprensión

3. Fase de síntesis y redacción



1. Elaboración de un comentario de texto



El comentario
de texto no puede
convertirse en un
proceso mecánico



- Tema 8 - Ampliación


Pautas para el comentario de texto

Elaboración del comentario de texto

Los objetivos finales de un comentario son dos:

1. Identificar los fenómenos lingüísticos y comunicativos más relevantes.

2. Explicar y justificar el modo en que los fenómenos detectados están al servicio de la transmisión de unos contenidos con una intención comunicativa determinada.



- Tema 8 - Ampliación

Pautas para el comentario de texto

Elaboración del comentario de texto

- Se trata en definitiva, de poner de manifiesto las relaciones existentes entre las formas empleadas en un texto y los efectos interpretativos que tales formas producen.



- Tema 8 - Ampliación

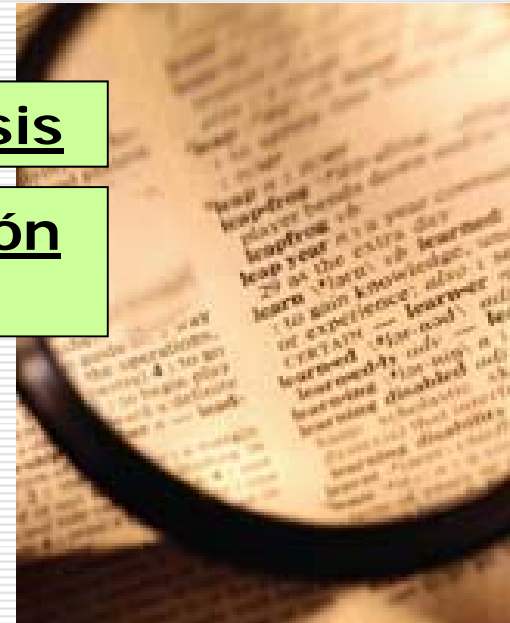
Pautas para el comentario de texto

Elaboración del comentario de texto


La elaboración del comentario abarca dos grandes fases:

1. De comprensión y análisis

2. De síntesis y de redacción del comentario.



2. Fase de comprensión y análisis

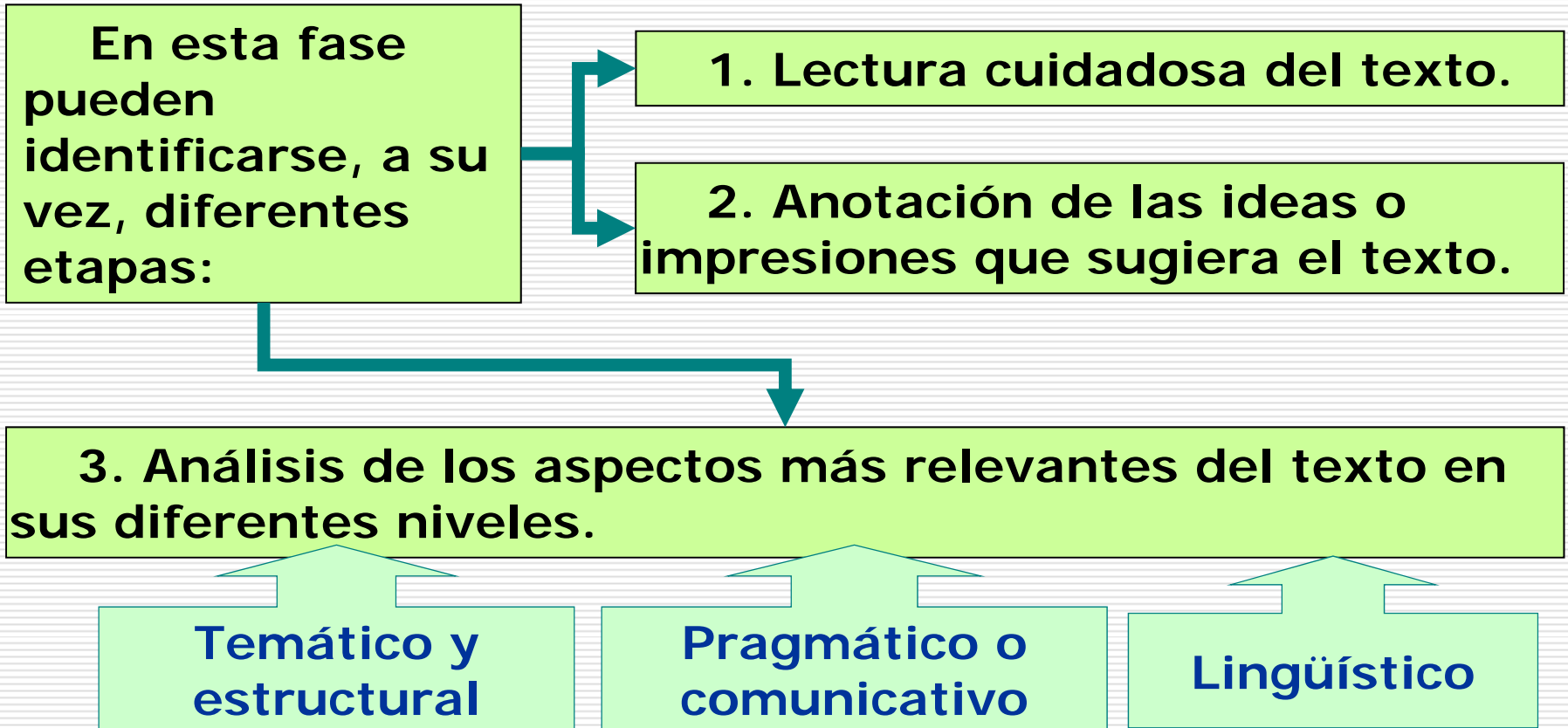


El objetivo de esta fase es identificar y reunir el mayor número posible de datos, elementos y fenómenos que nos permitan llegar a una caracterización del texto.

- Tema 8 - Ampliación

Pautas para el comentario de texto

Fase de comprensión y análisis



- Tema 8 - Ampliación

Pautas para el comentario de texto


Fase de comprensión y análisis

- *Lectura cuidadosa de texto*

La lectura atenta es una etapa imprescindible.

Se requiere varias lecturas puesto que proporciona los datos que luego se habrán de comentar.

Resulta fundamental comprender perfectamente todas y cada una de las expresiones utilizadas.



Quando sea posible recurriremos a disipar dudas léxicas en un diccionario.



- Tema 8 - Ampliación

Pautas para el comentario de texto

Fase de comprensión y análisis

- Anotación de las ideas o impresiones que sugiere el texto

No debes preocuparte, al principio, por el orden en que tus ideas vayan surgiendo.

Debes subrayar también las ideas y las palabras claves del texto.



Se trata de una etapa para obtener las ideas que elaborarás posteriormente.

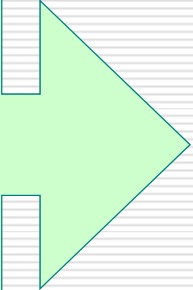
- Tema 8 - Ampliación

Pautas para el comentario de texto

Fase de comprensión y análisis – Niveles del texto

- *Análisis de los aspectos más relevantes del texto en sus diferentes niveles.*

Puede servir de guía hacerse preguntas como las que siguen:



1. Nivel temático y estructural

¿Cómo están ordenadas las ideas?

¿Cuáles son las ideas principales del texto? ¿Dónde aparecen? ¿Qué lugar ocupan las ideas secundarias con respecto a ellas?

¿Qué tipo de conexiones hay entre unas ideas y otras?

- Tema 8 - Ampliación

Pautas para el comentario de texto

Fase de comprensión y análisis – Niveles del texto

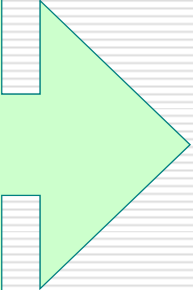
- Análisis de los aspectos más relevantes del texto en sus diferentes niveles.

2. Nivel pragmático o comunicativo

¿En qué tipo de situación comunicativa se produce el texto?

¿Cuál es la intención comunicativa del autor?

Puede servir de guía hacerse preguntas como las que siguen:



- Tema 8 - Ampliación

Pautas para el comentario de texto

Fase de comprensión y análisis – Niveles del texto

3. Nivel lingüístico

Plano
fónico

- *¿Hay particularidades en la escritura que reflejan el modo de hablar?*
- *¿Hay manipulaciones intencionadas en el modo de escribir las palabras?*

Plano
léxico

- *¿Qué tipos de palabras se utilizan?*
- *¿Pertenece a alguna variedad de lengua especial?*

Plano
sintáctico

- *¿Aparecen construcciones sintácticas especiales?*
- *¿Hay algún tipo de construcción que se repita varias veces?*
- *¿Aparecen secuencias incompletas?*



3. Fase de síntesis y redacción



Dos son, pues, las etapas básicas de esta fase:

Organizar las ideas obtenidas

Redacción del comentario



- Tema 8 - Ampliación

Pautas para el comentario de texto

Fase de síntesis y redacción

Organización de las ideas obtenidas

• Las ideas que hay que verter en un comentario de texto suelen agruparse en varias secciones. Algunas de esas ideas se ocupan principalmente del contenido y de la articulación del texto y otras prestan más atención a los aspectos formales o comunicativos, pero es importante no olvidar que todas ellas están relacionadas entre sí.



- Tema 8 - Ampliación

Pautas para el comentario de texto

Fase de síntesis y redacción

Redacción del comentario

• La redacción del comentario consiste en desarrollar por escrito el análisis del texto de acuerdo con la estructura que hayas fijado. Debes tener en cuenta que el ejercicio de comentario da lugar a un escrito de carácter *expositivo-argumentativo*. Ello indica que en cada apartado habrás de combinar dos tipos de información:

1. La caracterización de los rasgos o fenómenos más sobresalientes .

2. La justificación de tus propuestas de análisis o de interpretación, que habrán de apoyarse en datos procedentes del texto.



- Tema 8 - Ampliación

Pautas para el comentario de texto

Fase de síntesis y redacción

Redacción del comentario

• Observa el siguiente cuadro, en el que, a modo de recapitulación se muestra de forma esquemática las distintas fases de que consta normalmente un comentario de texto:

Fase de
comentario

2. Síntesis y redacción

2.1. Organización de las ideas obtenidas.

2.3. Redacción del comentario.

4. Estructura del comentario

La estructura del comentario suele estar organizada alrededor de tres ejes, algunos de los cuales implica, a su vez, aspectos o tareas diferentes:

a) Contenido

Resumen

Determinación del tema

Determinación de la estructura del texto

b) Caracterización del texto

Determinar intención comunicativa

c) Valoración crítica



- Tema 8 - Ampliación

Pautas para el comentario de texto

4. Estructura del comentario

a) contenido

- Resumen

El resumen debe ser un nuevo texto que sintetice el contenido del texto que se comenta.

No se trata, por tanto, de una mera paráfrasis, sino del resultado de una tarea de selección que recoge y condensa las ideas más importantes.

El resumen permite verificar que se ha comprendido adecuadamente el texto.



- Tema 8 - Ampliación


Pautas para el comentario de texto

4. Estructura del comentario

a) contenido

- Determinar el tema

El tema de un texto es la idea que le da unidad y coherencia, tanto en el plano semántico como en el pragmático.



- Tema 8 - Ampliación

Pautas para el comentario de texto

4. Estructura del comentario

a) contenido

- Determinación de la estructura del texto

Este apartado se centra en el análisis de la organización del contenido, especialmente en lo que respecta a la manera como aparecen presentados y desarrollados el tema principal y las ideas que lo articulan.

En muchas ocasiones, especialmente si se trata de un texto escrito, la división en secciones y párrafos y el uso de organizadores del discurso proporcionan pistas importantes sobre la manera en que se ha estructurado el texto.



- Tema 8 - Ampliación

Pautas para el comentario de texto

4. Estructura del comentario

a) contenido

No hay que olvidar que la determinación del tema principal y de la estructura requiere en otras ocasiones tener en cuenta factores (comunicativos, semánticos...) que no siempre ofrecen una manifestación textual tan clara.

En el comentario, conviene hacer una presentación de tipo esquemático de la estructura del texto, de manera que se haga patentes la jerarquización de las ideas y las relaciones que hay entre ellas.



- Tema 8 - Ampliación

Pautas para el comentario de texto

4. Estructura del comentario

b) Caracterización del texto

- Determinación de la intención comunicativa y de la clase de texto

En esta sección hay que indicar cuál es la intención comunicativa global, para poder a partir de ella caracterizar el texto desde el punto de vista pragmático y adscribirlo a un género discursivo (textos informativos, textos persuasivos, textos prescriptivos...)



- Tema 8 - Ampliación

Pautas para el comentario de texto

4. Estructura del comentario

b) Caracterización del texto

- Análisis de las manifestaciones lingüísticas

En este apartado interesa establecer un vínculo entre los fenómenos lingüísticos y los factores comunicativos analizados en la sección anterior.

Habrá que comentar ante todo las manifestaciones verbales que apoyan la adscripción del texto a la clase propuesta o los datos que revelan la intención comunicativa del autor.

Deben destacarse asimismo todos los aspectos lingüísticos del texto (fónico-gráfico, léxico semántico...) de los que puedan extraerse consecuencias significativas para la interpretación final.

- Tema 8 - Ampliación


Pautas para el comentario de texto

4. Estructura del comentario

c) Valoración crítica.

Una opinión personal acerca del texto y de sus relaciones con algún marco de referencia más amplio (ideológico, social, estético...) suele servir para cerrar el comentario.





Fin de la presentación

@arpaksad

arpaksad3@hotmail.com

