

Pautes de presentació d'escrits i treballs

Introducció

L'equip de professors de l'IES Son Ferrer considera com un objectiu de centre millorar la presentació d'escrits i de treballs dels alumnes, tant en la forma com en el contingut, en l'expressió i en l'ortografia.

Objectius

Els objectius que es volen aconseguir són els següents:

- Millorar l'actitud dels alumnes.
- Millorar els procediments dels alumnes.
- Millorar la presentació dels escrits dels alumnes.
- Millorar els hàbits i estratègies d'estudi i de treball.
- Millorar la comunicació amb les famílies i amb els alumnes.
- Facilitar l'autocorrecció i l'autoavaluació d'escrits i treballs.
- Donar pautes clares d'actuació als alumnes.
- Donar pautes comuns d'actuació als professors.
- Incidir en la reflexió i adquisició de valors.

Pautes a l'hora de presentar proves escrites

Nom de l'alumne, curs i grup

Cada full estarà identificat amb el nom de l'alumne, curs i grup.

L'escrit ha de tenir marges superior, inferior i laterals, com a mínim de 2 cm.

→ Cada paràgraf començarà amb un sagnat.

L'escrit es presentarà amb netedat, evitant ~~tatxadures~~ o l'ús del corrector líquid.

No s'ha d'escriure entre línies.

La lletra serà legible i amb una cal·ligrafia uniforme, es cuidarà l'ortografia i s'utilitzarà una expressió adient evitant vulgarismes i expressions col·loquials. S'utilitzarà el vocabulari propi de cada matèria.

Les proves s'entregaran escrites amb bolígraf de color blau o negre.

Es deixaran marges superior, inferior i laterals

Pautes a l'hora de presentar redaccions o memòries

Nom de l'alumne, curs i grup

Títol destacat o portada visible

Cada full estarà identificat amb el nom de l'alumne, curs i grup.

L'escrit ha de tenir marges superior, inferior i laterals, com a mínim de 2 cm.

→ Cada paràgraf començarà amb un sagnat.

L'escrit es presentarà amb netedat, evitant ~~tatxadures~~ o l'ús del corrector líquid.

No s'ha d'escriure entre línies.

La lletra serà legible i amb una cal·ligrafia uniforme, es cuidarà l'ortografia i s'utilitzarà una expressió adient evitant vulgarismes i expressions col·loquials. S'utilitzarà el vocabulari propi de cada matèria.

Estarà redactat amb bolígraf de color blau o negre.

El contingut estarà distribuït en paràgrafs amb una estructura coherent.

Cada paràgraf desenvoluparà unes idees o conceptes de manera ordenada.

Es deixaran marges superior, inferior i laterals

**Pautes a l'hora de presentar treballs que requereixen
consulta bibliogràfica
o treballs de recerca i d'investigació**

Portada




Títol del treball

Àrea o matèria
Nom del professor

Nom i llinatges, curs i grup

Any acadèmic

Es deixaran marges superior, inferior i laterals




Índex

Títol de cada apartat pàgina
Títol de cada subapartat pàgina
Bibliografia utilitzada pàgina
Bibliografia consultada pàgina
Annex pàgina

Es deixaran marges superior, inferior i laterals

*Els treballs poden ser excel·lents i tenir una mala presentació,
no deixis que els teus treballs tinguin una presentació deficient.*



Cos del treball

El cos del treball es farà d'acord amb els apartats de l'índex.

Els textos estaran distribuïts en paràgrafs segons una estructura coherent.


Cada paràgraf desenvoluparà unes idees o conceptes de manera ordenada.

No es copiaran fragments dels llibres o pàgines web consultades, si es copien paraules textuales es farà sempre entre cometes i s'indicarà la referència bibliogràfica utilitzada.

El treball es tancarà amb un full en blanc.

Els treballs es presentaran en DIN A4 escrits per una sola cara. Han d'anar grapats i dins una carpeta lleugera.

pàgina -1-



Bibliografia utilitzada.

Aquí referenciem alfabèticament els llibres, revistes, pàgines web, etc. que hem utilitzat.

Bibliografia consultada.

Aquí referenciem alfabèticament els llibres, revistes, pàgines web, etc. que hem consultat encara que no l'hem aprofitada.

La bibliografia es detallarà de la següent manera:

- Nom de l'autor: Llinatges, nom.
- Títol del llibre: en cursiva, o subratllat.
- Lloc, any i nombre de l'edició utilitzada.

RUSIÑOL, Santiago: *L'auca del senyor Esteve*. Edicions 62 (MOLC, núm 25). Barcelona, 1979

pàgina - -

La presentació d'escrits i de treballs és una part molt important de la teva feina. Pensa que la forma és el primer que es veu.



Nom

curs

grup

A large rectangular area enclosed by a dashed border, containing 25 horizontal solid lines for writing.